



## Essoreuses à légumes EL40 - 5 Kg - cycle automatique

REPÈRE # \_\_\_\_\_

MODELE # \_\_\_\_\_

NOM # \_\_\_\_\_

SIS # \_\_\_\_\_

AIA # \_\_\_\_\_



Essoreuses à légumes

EL40 - 5 Kg - cycle automatique

603354 (DEL40F)

Essoreuse 5 Kg -  
230-400V/1/50-60

### Caractéristiques principales

- Cycle d'essorage de courte durée (1 à 2 minutes).
- Cycle automatique, adapté à tout type de légumes, alterne rotation et arrêts du panier pour défouillage.
- Cycle manuel avec minuterie réglable jusqu'à 59 minutes pour les légumes délicats,
- Minuterie avec affichage et décompte numérique.
- Evacuation de l'eau par un tuyau de vidange.
- Charge de gros légumes par cycle : 5 kg
- Charge de légumes fragiles par cycle : jusqu'à 9 têtes de salade type laitue.
- Un dispositif de sécurité arrête la machine lorsque le couvercle est ouvert
- Sécurité frein moteur à l'ouverture du couvercle

### Construction

- Châssis inox.
- Panier en résine, capacité de 32 litres.
- Vitesse de rotation du panier : environ 470 tr/min.

### Accessoires inclus

- 1 X Panier supplémentaire pour PNC 653131  
essoreuse 5 Kg

### Accessoires en option

- Panier supplémentaire pour essoreuse PNC 653131  
5 Kg

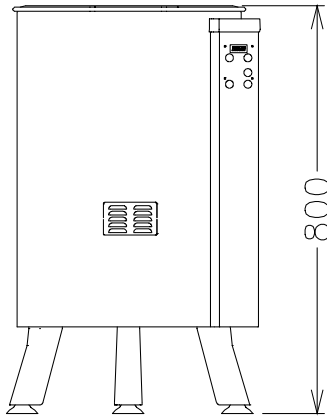


Essoreuses à légumes  
EL40 - 5 Kg - cycle automatique



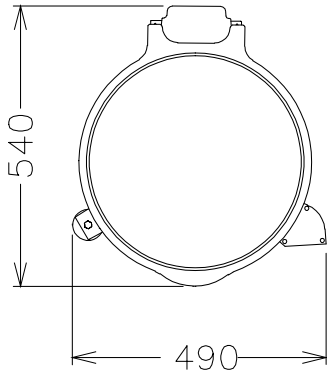
# Essoreuses à légumes EL40 - 5 Kg - cycle automatique

Avant



800

Dessus

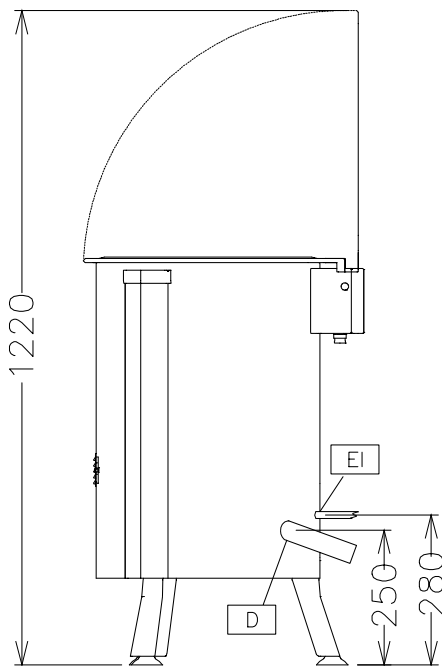


540

490

D = Vidange  
EI = Connexion électrique

Côté



1220

250

280

## Électrique

### Voltage :

603354 (DEL40F)

230...240 V/1N ph/50/60 Hz

### Total Watts :

0.37 kW

## Informations générales

Capacité de cuve :	32 lt
Capacité de cuve utile :	32 litres
Capacité de chargement/cycle - petits légumes	9 têtes de salade
Capacité de chargement/cycle - gros légumes	5 kg de légumes
Hauteur extérieure	800 mm
Largeur extérieure	460 mm
Profondeur extérieure	540 mm
Poids net (kg) :	30

Essoreuses à légumes  
EL40 - 5 Kg - cycle automatique

La société se réserve le droit de modifier les spécifications techniques sans préavis.